

Una vez embarcados, prestar atención en todo momento a las indicaciones y explicaciones de la tripulación o persona responsable, así como de las señales de indicación y peligro ubicadas en la embarcación.



Es obligatorio llevar siempre puesto el chaleco salvavidas mientras permanezcan a bordo. Comprueben previamente que les queda ajustado y bien sujeto al cuerpo y nunca utilicen ropa encima de él. Todos los chalecos son autoinflables y con radiobaliza.



Está prohibido lanzar cualquier tipo de residuo al mar.



No saquen su cuerpo por la borda para evitar caídas, especialmente cuando haya oleaje. Si presenciaran esta situación, avisen a la tripulación con el grito de "hombre al agua".



Manténganse en la zona delimitada y no interfieran en ningún caso con las maniobras de pesca. Está totalmente prohibida la participación de los pasajeros en esas labores.



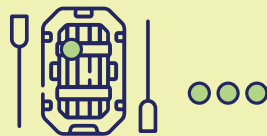
En caso de emergencia se escucharán señales acústicas de alarma. De ser así, diríjense con tranquilidad y de manera ordenada a la zona ubicada para turistas, siguiendo siempre las indicaciones de la tripulación. No se entretengan recogiendo objetos personales.



En caso de evacuación de la embarcación sigan las instrucciones de la tripulación.



La embarcación dispone de balsa salvavidas y cada pasajero tiene asegurada una plaza en ella, mantenga la calma y atienda la instrucciones antes de embarcar en ella.




Es muy importante que tengan claro como proceder en caso de emergencia. Cualquier duda solicite información.



**Les agradecemos su atención y les deseamos que disfruten al máximo de esta experiencia.**



## **INSTRUCCIONES DE SEGURIDAD DE LA ACTIVIDAD DE PESCA TURISMO**



**Bienvenidos a esta actividad de ocio, donde van a disfrutar de una inolvidable experiencia de pesca artesanal.**

Pero no olviden que se realiza a bordo de una embarcación profesional. Así que por favor, presten mucha atención, porque antes de embarcar, vamos a explicarles algunas normas y recomendaciones, así como todas las medidas de seguridad y actuaciones en caso de incidente.



Sugerimos que usen indumentaria cómoda, lleven algo de ropa de abrigo y a ser posible, gorro o gorra para protegerse del sol.



Proponemos llevar calzado cómodo, cerrado y preferentemente con suela antideslizante. No obstante, tengan precaución al transitar por la cubierta o subir escalones.



Recomendamos utilizar crema de protección solar para evitar quemaduras y tomar medicación para el mareo, si creen que puede ser necesario. De ocurrir durante la travesía, avisen a la tripulación y sigan sus instrucciones.



Es conveniente también, estar bien hidratado y descansado antes de comenzar con la actividad.



Un pesquero es un centro de trabajo que desarrolla su actividad en el mar. Por tanto, el espacio es reducido, móvil e inestable y además está provisto de maquinaria y equipos de trabajo, así que intenten llevar los menos accesorios posibles, evitando grandes mochilas o bolsos.



Deberán colocarse en la zona del barco habilitada para la seguridad del pasajero y que le indicará la tripulación. Siga siempre sus instrucciones.



La máxima autoridad en el barco es el patrón y este podrá denegar su acceso, en caso de no cumplir con los requisitos mínimos exigidos.



La embarcación cuenta con un botiquín exclusivo para los pasajeros, que se podrá usar en caso necesario, así como un seguro de responsabilidad civil que cubre a todos los pasajeros durante toda la experiencia.




Para acceder al barco existen medios seguros, así que siempre deben embarcar y desembarcar por la zona habilitada para ello, a través de la pasarela de embarque.



CONTINÚA 

  
**Gobierno  
de Canarias**

  
**HECANSA**  
HOTEL ESCUELA  
DE CANARIAS



[HECANSAAZUL.COM](http://HECANSAAZUL.COM)

